

EXCENTR BADASS BROCHURE



DUURZAAM



NEDERLANDS



EFFECTIEF

V2 04-22

DE EXCENTR METHODE



De meest doeltreffende manier van vloerreiniging en vloeronderhoud

De Excentr Methode is verbonden aan de revolutionaire Excentr machines. Het is een zeer doeltreffende manier van vloerreiniging en vloeronderhoud. Onze machines zijn zodanig vormgegeven (o.a. rechthoekig) waardoor ook de hoeken goed bereikt worden.

De pads maken 2850 rondjes van 7 mm per minuut. Dit maakt de mechanische werking ongeëvenaard. In tegenstelling tot bijvoorbeeld roterende eenschijfsmachines maakt de pad altijd helemaal vlak contact met het vloeroppervlak. Daardoor zijn deze machines zeer constant in zijn reinigingsprestatie en ook moeiteloos te bedienen. Het is bijzonder gemakkelijk en ontspannen om met de Excentr machines te werken. Om snelle en perfecte resultaten op bijna iedere vloer te garanderen is de druk op de pad instelbaar tussen de 17 tot 120 kg (afhankelijk van het type machine en aantal gewichten). Er zijn vele verschillende pads en toebehoren om op iedere vloer een maximaal resultaat te behalen.

Voordeel 1: Vier keer zo snel



De Excentr Methode is gebaseerd op een andere beweging dan de traditionele schoonmaakmachines maken. De mechanische beweging die de machine maakt is excentrisch, om precies te zijn. De Excentr Methode is gebaseerd op 2850 toeren per minuut in kleine cirkels van 7 mm.

2850 toeren per minuut betekent dat de machines van Excentr 15 keer meer beweging genereren dan traditionele schoonmaakmachines. Doordat de mechanische effectiviteit op de vloer (het oppervlak) veel hoger is, worden er veel sneller resultaten gehaald. Dit zorgt ervoor dat er doorgaans 3 á 4 keer sneller gewerkt kan worden! Dit maakt het systeem zeer interessant, er worden namelijk serieuze tijdsinstellingen geboekt en hierdoor gaan de kosten per m2 significant omlaag!

Voordeel 2: Een unieke vormgeving



De Excentr Methode maakt machinale reiniging slimmer! Ronde machines hebben altijd problemen met het reinigen langs de plinten en in hoeken. Dit was bij de ontwikkeling van deze methode één van onze speerpunten. Wij produceren rechthoekige machines en een aantal andere machines met bijzondere vormen om altijd de juiste oplossingen te kunnen bieden voor uw uitdagingen. Onze rechthoekige machines reinigen tot tegen de plint en in de hoeken. In beide gevallen zonder tussen ruimte.

Daarnaast hebben wij een zeer bijzondere oplossing voor moeilijk bereikbare plekken: de Excentr 30-50. De enige reinigingsmachine ter wereld met een gepunte vorm! Ideaal voor reiniging onder radiatoren, reiniging onder hangende toiletpotten, maar ook bijvoorbeeld in zwembaden of in het openbaar vervoer. In deze omgevingen is alles zo ontworpen dat alles vrij van de vloer hangt, en alleen enkele poten contact maken. Met de gepunte vorm van de Excentr 30-50 komt u overal perfect tussen, én onder!

Voordeel 3: Ergonomisch verantwoord en gebruiksvriendelijk

Over het algemeen wordt werken met schoonmaakmachines als belastend werk ervaren. Zeker de eenschijfsmachines vergen veel inspanning om ze te controleren, toegegeven, voor de een wat meer dan voor de ander. Toch is hier voor zowel de beginnende als voor de gevorderde gebruiker een flinke winst te behalen! Met de Excentr Methode werkt u:

- Ontspannen in onderarmen, schouders en rug
- Met een rechte rug, ergonomische houding
- Recht vooruit (met optie om recht achteruit te werken)
- Zonder weerstand op de polsen.

Geen training vereist

Nog een groot voordeel van de methode voor managers die met veel wisselend personeel werken is dat de Excentr Methode geen (machine) training vereist. De machines zijn namelijk vanaf de eerste minuut veilig, eenvoudig en ergonomisch te bedienen. De simpele concepten die ontwikkeld zijn voor o.a. het reinigen, dieptereinigen, strippen, polijsten en renoveren van vloeren zijn chemievrij en gebaseerd op één of enkele stappen (pads). Hierdoor is het heel eenvoudig en verantwoord om mensen met geen of minder ervaring aan het werk te zetten! Tenslotte wordt de methode aanbevolen voor mensen met lichamelijke beperkingen omdat deze methode het lichaam minimaal belast.

Voordeel 4: Milieuvriendelijk

Een continu terugkerend en belangrijker thema is de manier waarop men schoonmaakt of bewerkt in relatie tot de impact die het heeft op het milieu. Niet zo gek als u bedenkt hoeveel liters chemie/schoonmaakmiddel er wereldwijd per dag door het riool gespoeld wordt.

Bij Excentr zijn wij niet tegen het gebruik van schoonmaakmiddelen, maar zijn wij voor het reduceren ervan! Gebruik reinigingsmiddelen alleen wanneer het nodig is en de impact / reducering die er gemaakt kan worden is gigantisch. Wie op de juiste manier werkt met de Excentr Methode reduceert zijn verbruik van reinigingsmiddelen met 95%! Dat is een flinke belofte, maar dit is waar wij vanaf dag één mee bezig zijn! Wij ontwikkelen systemen die het gebruik van schoonmaakmiddelen en chemie overbodig maken. Om dit te realiseren voegen wij deeltjes toe aan de pads. Diamantjes, aluminiumoxide deeltjes, stukjes (gerecycled en afbreekbaar) kunststof, etc. Dit zorgt er o.a. voor dat:

- Chemieverbruik verminderd wordt met 95%
- Kosten omlaag gaan (geen schoonmaakmiddel nodig)
- Risico's vermeden worden (geen schade door verkeerd gebruik chemie, geen slipgevaar, verf op plinten blijft onaangetaast, geen residu na reiniging, geen overdosering, geen risico voor gebruiker)
- Milieuvriendelijk werken

Al onze pads zijn Full Cycle® producten en zijn gecertificeerd door Green Seal™ voor Milieu Innovatie gebaseerd op een snellere biologische afbraak in vuilstortplaatsen en 100% gerecycled materiaal/natuurlijke vezel. In veel gevallen zijn onze pads gemaakt van gerecyclede PET flessen.

Voordeel 5: Dieptereiniging

Lastig te reinigen voegen? Of problemen met het schoonmaken van structuur in vloeren? Meer en meer vloerfabrikanten gaan van gladde vloeren, naar vloeren met structuur. Denk aan de pvc-vloeren met houtlook etc. Prachtig, maar een uitdaging voor de gene die verantwoordelijk is voor de reiniging en het onderhoud! De Excentr Methode is gebaseerd op een korte, kleine beweging van 7 mm in een cirkel. Deze beweging in combinatie met onze speciaal ontwikkelde Excentr Fiber Pad garandeert een diepe reiniging!





Het paradepaardje van Excentr

De Excentr 55-35 is het paradepaardje van Excentr, rvs, degelijk en bijzonder effectief dankzij 2850 bewegingen per minuut. De perfecte balans en de verstelbare steel maken werken met deze machine simpel en ergonomisch. Iedereen kan deze machine dan ook bedienen, zelfs zonder ervaring of techniek.

Tools

Er zijn verschillende tools om de veelzijdigheid van de machine optimaal te benutten. Zo kunt u de machine uitbreiden met een schrobtank, een Splash & Dust Guard, afzuiging om stofvrij te kunnen werken, etc. Ook zijn de Excentr 55-35 machines koppelbaar. U kunt met maximaal 3 machines (165 cm werkbreedte) werken. Zonder ruimte tussen de pads, en nog steeds eenvoudig en ergonomisch manoeuvreerbaar voor één gebruiker.

Variabel gewicht

De Excentr 55-35 weegt 39 kg. (excl. gewichten) en wordt standaard geleverd met één set gewichten van 24 kg. Het aanpassen van de paddruk gaat per set gewichten van 24 kg (2 gewichten van 12 kg). Met extra gewichten kan de paddruk aangepast worden tussen de 39 en 110 kg.



Technische specificaties:

Werkoppervlak	55 cm x 35 cm
Paddruk	39 kg - 110 kg (59g/cm ²)
Geluid	64 dB
Kabellengte	15 m (afneembaar)
Beweging	2850 x 7 mm p/m
Volt/Hz	230 V/50Hz

kW	1.1 kW
Beschermingsklasse	IPX 54
Hoogte vloer - motor	35 cm
Hoogte vloer - steel	125 cm max.
Voorkant machine - achterkant wiel	63 cm



SCAN VOOR MEER
INFORMATIE

Combinatie excentrische en roterende bewegingen

De Excentr 43 combineert de Excentrische beweging met een roterende beweging zoals een eenschijfsmachine deze maakt. Deze combinatie van bewegingen, ook wel een orbitale beweging genoemd, is zeer effectief op harde en zachte vloeren. De Excentr 43 heeft net zoals de 55-35 en 30-20+ een variabel gewicht. De paddruk is door middel van gewicht toevoeging tussen de 38 en 80 kg.

Tapijt

Met de Excentr 43 kan men een moderne vorm van bonnetreiniging realiseren. In de ronddraaiende beweging van de traditionele eenschijfsmachine duwt men eigenlijk alle vezels één kant op. Hierdoor is het reinigingsresultaat niet optimaal en ontstaat er minder volume in het tapijt. Omdat de Excentr 43 niet alleen orbitaal draait met 140 t/min maar tegelijkertijd ook 1400 kleine excentrische rondjes van 2,1 cm maakt, schudt u de polen en schraapt de microvezelpad de polen/tapijtvezels aan alle kanten schoon. Deze manier van werken garandeert dus een schoner resultaat en meer volume in de polen/vezels.

Hout

Doordat de Excentr 43 een "complexe" bewegingen in meerdere richtingen maakt is het een zeer geschikte machine voor de bewerking van hout. Het schuurbeeld is zowel bij grovere als bij lichtere korrels (grit) schuurpapier en slijpnetten zeer indrukwekkend. Ook voor het tussenschuren en polijsten wanneer er met een bandschuurmachine gewerkt is, zal deze machine u versteld doen staan. Ook wanneer u de vloer wilt gaan afwerken met olie of was laat de machine u niet in de steek. De machine verdeelt het product goed en wrijft het oppervlak perfect in.

Standaard met sproeisysteem

Dankzij de twee bewegingen is er een optimale mix tussen balans en extreme reinigingskracht. Het werken met de Excentr 43 is super eenvoudig en zeer ergonomisch. Optioneel is de machine voorzien van een sproeisysteem. Het water, al dan niet met de toevoeging van een product, wordt gelijkmatig verdeeld over het oppervlak op een gecontroleerde manier. Ideaal wanneer u op tapijt aan het werk bent! De Excentr 43 kan gebruikt worden voor het reinigen, strippen, en polijsten van vele vloeren. De Excentr 43 is voorzien van een afneembaar netsnoer, hierdoor bent u flexibel in het gebruik. Bij schade aan het netsnoer heeft u geen elektricien nodig.

Technische specificaties:

Werkoppervlak	43 cm - 17" inch
Paddruk	38 kg - 80 kg (56g/cm ²)
Geluid	60 dB
Kabellengte	15 m (afneembaar)
Beweging	1400 Rpm x 21mm p/m
Volt/Hz	230 V/50Hz

kW	0,75 kW
Beschermingsklasse	IPX 54
Hoogte vloer - motor	37 cm
Hoogte vloer - steel	125 cm max.
Voorkant machine - achterkant wiel	70 cm



SCAN VOOR MEER
INFORMATIE






Het alternatief voor de eenschijfsmachine

Met een 43 cm breed schrobdek is de Excentr 40-25 hét alternatief voor de eenschijfsmachine. Ideaal voor het reinigen, dieptereinigen, strippen en licht rooveren van kleine tot middelgrote oppervlakken!

De 2850 toeren in combinatie met een paddruk van 45 kg garandeert fantastische resultaten in zeer weinig tijd. Daarbij is de Excentr 40-25 heel eenvoudig en ergonomisch in gebruik! In de meeste gevallen werkt u zonder toevoeging van chemie. Kortom alle voordelen van de Excentr Methode voor een zeer betaalbare prijs!

Op de Excentr 40-25 kan een schrobtank gemonteerd worden.



Draadloos reinigen, diepte reinigen, strippen, rooveren en meer!

Het werken met een Excentr machine was nog nooit zo eenvoudig: draadloos, trillingvrij en met 100% resultaat!

De Excentr 40-25B wordt geleverd inclusief een afneembaar lithium-ion pack, dit pack is goed voor 30 minuten (tot 45 minuten) volledig autonoom werken. Langer werken? Geen probleem, u kunt eenvoudig packs wisselen tijdens uw taken. Het opladen van het Excentr Battery Pack duurt 2 uur, maar u laadt in slechts 60 minuten al 80%. Hierdoor heeft u al met 3 Excentr Battery Packs genoeg om 24/7 door te kunnen werken! Opladen gaat via de bijgeleverde externe lader die gemakkelijk van object naar object kan worden meegenomen. Leuke bijkomstigheid: Het Excentr Battery Pack is uitgerust met een USB poort, zo kunt u tijdens het werken uw telefoon opladen.

Met een 43 cm breed schrobdek is de Excentr 40-25B hét alternatief voor de eenschijfsmachine. Ideaal voor het reinigen, diepte reinigen, strippen en licht rooveren van kleine tot middelgrote oppervlakken!

De 2850 toeren in combinatie met een paddruk van 45 kg garandeert fantastische resultaten in zeer weinig tijd. Daarbij is de Excentr 40-25B heel eenvoudig en ergonomisch in gebruik! In de meeste gevallen werkt u zonder toevoeging van chemie. Kortom alle voordelen van de Excentr Methode voor een zeer betaalbare prijs!

Op de Excentr 40-25B kan een schrobtank gemonteerd worden.



Excentr
Battery Pack



Technische specificaties:

Werkoppervlak	43 cm x 25 cm
Paddruk	25 kg - 45 kg (42g/cm ²)
Geluid	60 dB
Kabellengte	15 m (afneembaar)
Beweging	2850 x 7 mm p/m
Volt/Hz	230 V/50Hz

kW	0,55 kW
Beschermingsklasse	IPX 54
Hoogte vloer - motor	28 cm
Hoogte vloer - steel	119 cm max.
Voorkant machine - achterkant wiel	50 cm



SCAN VOOR MEER
INFORMATIE

Technische specificaties:

Lithium ion accu	45 min. / 750 m ²
Opladen	2 uur (1 uur 80%)
Werkoppervlak	43 cm x 25 cm
Paddruk	25 kg - 45 kg (42g/cm ²)
Geluid	58 dB
Beweging	2850 x 7 mm p/m

Volt/Ah	36 V/5.2Ah
Beschermingsklasse	IPX 54
Hoogte vloer - motor	24 cm
Hoogte vloer - steel	119 cm max.
Voorkant machine - achterkant wiel	50 cm



SCAN VOOR MEER
INFORMATIE



Heavy-duty variant van de 30-20

De Excentr 30-20+ is de "heavy-duty" variant van de Excentr 30-20 en daarom is de 30-20+ zeer geschikt voor basis onderhoudsreiniging en extreme dieptereiniging zoals de zwaardere periodieke klus. Dankzij de rechthoekige vorm is deze machine ideaal voor reiniging langs/tegen de plint. De machine reinigt gemakkelijk in de hoeken en de 30-20+ is voorzien van een afneembaar netsnoer, hierdoor bent u flexibel in het gebruik. Bij schade aan het netsnoer heeft u geen elektriciën nodig. Omdat u de 30-20+ ook zonder gewicht kunt gebruiken, is het een fijne machine om mee te werken op trappen en ongelijke vloeren. Zoals u van Excentr gewend bent, is ook deze machine ook zeer solide en volledig uit RVS gebouwd.

Gewicht

De 30-20+ weegt in de basis uitvoering 17 kg. D.m.v. de bijgeleverde gewichten kan de machine verzwaard worden. De maximale paddruk bedraagt na het bevestigen van deze gewichten 30 kg. Door deze flexibele opbouw is de 30-20+ eenvoudig te tillen.

Ergonomie en transport

De grote wielen achter de machine zorgen voor een perfecte balans en geven nauwelijks trillingen. De gebruiker ontvangt een zeer ergonomische machine. Werken met de 30-20+ is dus zeer gemakkelijk en ergonomisch. De grote wielen dienen tevens voor een makkelijk transport.

Afzuiging

In de witte kunststofrand van de 30-20+ zit aan de achterkant een aansluiting voor een zuigslang. Op deze manier kunt u stof eenvoudig afzuigen door de openingen die standaard in de padhouder zijn gemaakt. Met de machine kunt u dus stofarm werken.



Technische specificaties:

Werkoppervlak	30 cm x 20 cm	kW	0,37 kW
Paddruk	17 kg - 30 kg (50g/cm ²)	Beschermingsklasse	IPX 54
Geluid	60 dB	Hoogte vloer - motor	28 cm
Kabellengte	15 m (afneembaar)	Hoogte vloer - steel	119 cm max.
Beweging	2850 x 7 mm p/m	Voorkant machine - achterkant wiel	41 cm
Volt/Hz	230 V/50Hz		



SCAN VOOR MEER
INFORMATIE

De batterij variant van de 30-20+

De Excentr 30-20+B is de batterij variant van de 30-20+. Daardoor is de 30-20+B zeer geschikt voor locaties met veel obstakels of voor de gebruiker die waarde hecht aan volledig autonoom werken. Dankzij de rechthoekige vorm is deze machine ideaal voor reiniging langs/tegen de plinten en in de hoeken. Met één accu kan 30 minuten (tot 45 minuten) intensief gewerkt worden. Het opladen van deze accu bedraagt 2 uur en is het dus mogelijk om met drie accu's 24/7 door te werken. Omdat u de 30-20+B ook zonder gewicht kunt gebruiken, is het een fijne machine om mee te werken op trappen en ongelijke vloeren. Zoals u van Excentr gewend bent, is ook deze machine ook zeer solide en volledig uit RVS gebouwd. De 30-20+B wordt geleverd inclusief accu en oplader!

Gewicht

De 30-20+B weegt in de basis uitvoering 17 kg. d.m.v. de bijgeleverde gewichten kan de machine verzwaard worden. De maximale paddruk bedraagt na het bevestigen van deze gewichten 30 kg.

Ergonomie en transport

De grote wielen achter de machine zorgen voor een perfecte balans en geven nauwelijks trillingen. De gebruiker ontvangt een zeer ergonomische machine. Werken met de 30-20+B is dus zeer gemakkelijk en ergonomisch. De grote wielen dienen tevens voor een makkelijk transport.



Excentr
Battery Pack



Technische specificaties:

Lithium ion accu	45 min. / 475 m ²	Volt/Ah	36 V/5.2Ah
Opladen	2 uur (1 uur 80%)	Beschermingsklasse	IPX 54
Werkoppervlak	30 cm x 20 cm	Hoogte vloer - motor	24 cm
Paddruk	17 kg - 30 kg (50g/cm ²)	Hoogte vloer - steel	119 cm max.
Geluid	58 dB	Voorkant machine - achterkant wiel	41 cm
Beweging	2850 x 7 mm p/m		



SCAN VOOR MEER
INFORMATIE

De meest compacte variant van Excentr

De Excentr 30-20 is de compactste variant van Excentr. Zeer geschikt voor het reinigen van kleine of moeilijke ruimtes. Door veel professionals ingezet als ondersteunende machine voor Excentr 55-35 voor randopbouw/ randvergoring en moeilijke hoeken. De Excentr 30-20 is ook een ideale machine voor het reinigen van trappen. De machine is volledig in RVS uitgevoerd en ontworpen naar de principes van Excentr: oerdegelijk en gebruiksvriendelijk.



Ontworpen voor sanitair en keukenvloeren

De Excentr 30-50 is de eyecatcher van de Excentr familie. Dankzij de vorm en beweging is deze machine absoluut uniek in de markt. Ontworpen voor het reinigen van sanitaire ruimtes (dankzij de vorm ook achter en onder toiletputten), antislipvloeren in keukens, etc. De machine is volledig in RVS uitgevoerd en ontworpen naar de principes van Excentr: oerdegelijk en gebruiksvriendelijk.



Technische specificaties:

Werkoppervlak	30 cm x 20 cm	kW	0,37 kW
Paddruk	16 kg (27g/cm ²)	Beschermingsklasse	IPX 54
Geluid	60 dB	Hoogte vloer - motor	31 cm
Kabellengte	15 m (afneembaar)	Hoogte vloer - steel	0 - 115 cm
Beweging	2850 x 7 mm p/m	Voorkant machine - achterkant wiel	23 cm
Volt/Hz	230 V/50Hz		



SCAN VOOR MEER
INFORMATIE

Technische specificaties:

Werkoppervlak	30 cm x 50 cm	kW	0,37 kW
Paddruk	18 kg (17g/cm ²)	Beschermingsklasse	IPX 54
Geluid	60 dB	Hoogte vloer - motor	31 cm
Kabellengte	15 m (afneembaar)	Hoogte vloer - steel	0 - 115 cm
Beweging	2850 x 7 mm p/m	Voorkant machine - achterkant wiel	50 cm
Volt/Hz	230 V/50Hz		



SCAN VOOR MEER
INFORMATIE

Snelle resultaten op alle harde oppervlakken

De Daily 55-60 is een krachtige schrobmachine voor middelgrote en grote oppervlakken. Het excentrische schrobdek van 55 cm breed zorgt voor uitzonderlijke en snelle resultaten op alle harde oppervlakken. Eén van de grote voordelen van het excentrische schrobdek is dat deze methodiek altijd in de diepte reinigt. Hierdoor worden voegen en structuur standaard gereinigd in iedere passage.

De schrobmachine is ondanks zijn grote 60 liter schoonwater reservoir eenvoudig manoeuvreerbaar en door de aangedreven wielen zeer licht in gebruik. Het vullen van de Excentr Daily 55-60 gaat gemakkelijk via de interne vulslang. Om overdosering van reinigingsmiddel te voorkomen, kan de machine uitgerust worden met een doseersysteem. De Excentr Daily 55-60 is verkrijgbaar met een lithium accu en een gel accu. Vraag ons naar de mogelijkheden.

Excentr HEAVY optie – Geen klus te zwaar

Deze allrounder is standaard voorzien van een de Excentr HEAVY optie. Met 1 druk op de knop verhoogt u de toeren en zuigkracht om tot maximale resultaten te komen. Deze optie is ideaal voor werkplaatsen, industrievloeren en overige oppervlakken waar de vervuiling boven gemiddeld is.

Voor wie dit nog niet genoeg schoonmaakkracht is, is er een gewicht als accessoire beschikbaar wat op het schrobdek geplaatst kan worden. Zo verhoogt u uw borstel of pad druk en daarmee uw resultaat.

Deze opties maken de Daily 55-60 schrobmachine uitstekend inzetbaar voor de dagelijkse reiniging, heavy duty reiniging, periodieke reiniging en specialistische reiniging.



Excentr
Battery Pack
XR 50



Excentr
Battery Pack
XR 105


Nederlands kwaliteit product

De Excentr Daily 55-60 schrob-/zuigmachines worden in onze eigen fabriek in Nederland (Heinkenszand) met de hand geproduceerd! Wij produceren uitsluitend met kwaliteitscomponenten van RVS, aluminium en rotatie gegoten kunststoffen. Wij geven dan ook standaard 2 jaar garantie op alles wat we produceren!



Accessoires

- Extra gewicht (leverbaar in 2023)
- Doseersysteem
- Reinigingslans (leverbaar in 2023)



Technische specificaties:

Batterijopties	50 tot 105 Ah (werkuren 3 tot 4)
Lader	Ingebouwd, 10 tot 15 A
Opladen	5 tot 7 uur
Werkoppervlak	55x28cm
Paddruk	35 – 55kg (23-35.7 gr/cm ²)
Productiviteit	2000 tot 3200 m ² /uur

Geluid	68 dB
Beweging	2400x7mm p/m
Volt/Ah	24Vdc/29A to 39A max
Beschermingsklasse	IP 54
Hoogte vloer - tank	90cm
Hoogte vloer - handvat	112cm

Lengte machine	113cm
Tankinhoud (schoon water)	55 L
Tankinhoud (vuil water)	65 L
Zuigmond Breedte	80 cm
Vacuümvermogen	550 W
Borstel vermogen	450 to 650 W

Tractievermogen	Tot 120 W max
Waterpomp	Tot 3,8 L/min max
Chemische pomp	Optie



SCAN VOOR MEER
INFORMATIE

Reinigen, inschuimen, desinfecteren en naspoelen met één machine

Het reinigen, inschuimen, desinfecteren en naspoelen van wanden, vloeren en sanitair is nog nooit zo eenvoudig geweest! Met het Excentr Workstation werkt u moeiteloos en contactloos in:

- toiletgroepen
- douche-gelegenheden
- slachthuizen
- zwembaden
- sauna's
- (groot)keukens

Het Excentr Workstation is voorzien van 3 verschillende doseerkransen. Dit betekent dat u tussen 3 verschillende producten kan schakelen. Handig wanneer u bijvoorbeeld in sanitaire ruimte wilt ontvetten, ontkalken en daarna desinfecteren. De ingebouwde vuilwatertank en afzuigunit zorgen ervoor dat u de ruimte droog kunt zuigen als met een waterzuiger, en de ruimte gebruiksklaar kan achterlaten. Het Excentr Workstation kan ook als tapijtreiniger gebruikt worden.



Technische specificaties:

Opgenomen vermogen	1700 W / 230 V	Pompdruk	2-14 bar
Vacuumvermogen	25 kPa	Kabellengte	15 meter
Tankinhoud (schoon water)	35 L	Gewicht	39 kg
Tankinhoud (vuil water)	40 L	Afmeting l / b / h	82 / 41 / 84 cm



SCAN VOOR MEER
INFORMATIE

Het complete Hygiene Station

Het Excentr Multi Purpose Hygiene Station is de ideale oplossing voor hygiëne in uw kantoor, winkel, horeca, school en vele andere objecten. Geen installatie nodig en u kunt hem in uw eigen kleur bestellen!

Sinds de uitbraak van het Coronavirus hebben we een verandering in de markt gezien van snel ontwikkelde desinfectie zuilen, vaak voorzien van slechts een dispenser. Uiteraard zien we de toegevoegde waarde van deze zuilen, maar denken dat dit een groot gat laat naar de daadwerkelijke vraag vanuit de markt.

Degenen verantwoordelijk voor het faciliteren van hand en/of oppervlakte desinfectie hebben veel uitdagingen met het veilig en hygiënisch (her)openen van kantoren, winkels, horeca, scholen en vele andere objecten.

Bij Excentr hebben we hard nagedacht over hoe we hierin kunnen bijstaan. Door de combinatie van een desinfectie dispenser, (papieren) doeken, handschoenen, haarnetjes, een afvalbak en meer. Met het stijlvolle Excentr Hygiëne Station bent u klaar om uw (werk)plek eenvoudig netjes en schoon te houden!



Standaard voorzien van:

- Afvalbak
- Papier rol dispenser
- Vak voor hand en/of oppervlakte desinfectie
- Ruimte voor maximaal 3 desinfectie dispensers
- Optioneel: elleboog en/of touchless dispenser
- Verkrijgbaar in diverse RAL kleuren
- 2 vakken voor handschoenen/haarnetten / tissues / wet-wipes




Technische specificaties:

Afmeting l / b / h	23 / 25 / 140 cm
Gewicht	7 kg

Voor trappen, keukenbladen, vensterbanken, etc.



De Excentr HandHero is ontworpen voor het werken op trappen, keukenbladen, vensterbanken en tafelbladen. de mogelijkheden zijn onbeperkt. Met 2850 toeren en bijna 20 kg druk is dit voor veel professionals een waardevolle machine. De machine is volledig in RVS uitgevoerd en ontworpen naar de principes van Excentr: oerdegelijk en gebruiksvriendelijk. kg. Maakt de reinigingskracht van de Daily 35E uitstekend en ongeëvenaard in vergelijking met andere compacte schrobmachines.



Technische specificaties:

Werkoppervlak 30 cm x 20 cm
 Paddruk 13 kg (22g/cm²)
 Geluid 60 dB
 Kabellengte 15 m
 Beweging 2850 x 7 mm p/m

Volt/Hz 230 V/50Hz
 kW 0,37 kW
 Beschermingsklasse IPX 54
 Hoogte vloer - motor 31 cm



SCAN VOOR MEER
INFORMATIE



SCAN VOOR MEER
INFORMATIE

Van Excentr zijn er verschillende handige accessoires te verkrijgen. Zo is de Splash & Dust Guard voor het werken zonder spetters of dwarrelstof, of de XL- tool voor het koppelen van machines. Hieronder de populairste tools:

Excentr solution tank 12L

Doseer en verdeel uw water perfect via de 12 liter Solution Tank. Deze tank is gemakkelijk en zonder gereedschap te monteren.




Excentr solution tank 3L

De compacte tank heeft een inhoud van 3 liter, en een handige vulslang om de Excentr Solution tank eenvoudig te vullen.



Excentr xl tool

Werken op 110 of 165 cm breedte? De Excentr XL Tool maakt het mogelijk! Koppel meer machines aan elkaar en ervaar het gemak en de snelheid.



Excentr weight

Om extra paddruk op uw Excentr machine te creëren is het Excentr Weight (2 gewichten van 12kg) de juiste oplossing.



Excentr Battery Pack

Goed voor +- 30 minuten (tot 45 minuten) volledig autonoom werken. 3 Excentr Battery Packs zijn genoeg om 24/7 door te kunnen werken!




Excentr splash & dust guard

Gebruik de Excentr Splash & Dust Guard wanneer u met veel water of droog wilt werken. De Guard beschermt u tegen spatwater en stof.



Excentr connector

Om twee of zelfs drie machines tegelijk te laten werken, met slechts 1 snoer. Ideaal in combinatie met de Excentr XL TOOL.



Excentr grip

De haakjes zorgen voor goede grip en een gelijkmatige drukverdeling op de pad en is beter bestand tegen chemicaliën dan de vorige padhouders.



Excentr dust control

Zuig dwarrelstof op dat vrijkomt bij onder andere droog strippen en schuren. Gebruik deze in combinatie met de Excentr Splash & Dust Guard.



Vernietigt meer dan 99,97% van de virussen (incl. coronavirus) en bacteriën.



De Excentr Air 250 by Rensair vernietigt virussen en bacteriën, terwijl de meeste conventionele luchtzuiveraars eenvoudigweg verzamelen en opsluiten. Het is een gepatenteerde oplossing die gebruik maakt van de meest geavanceerde zuiveringstechnologie incl. HEPA13 filters en UVC licht.

De unieke samenstelling van de Excentr Air 250 maakt het verschil. De positie van het UVC-licht dat op het filteroppervlak is gericht, zorgt voor een constante blootstelling van de ingesloten verontreinigingen. Deze blootstelling breekt het DNA en RNA af en vernietigt zo alle ingesloten verontreinigende stoffen.

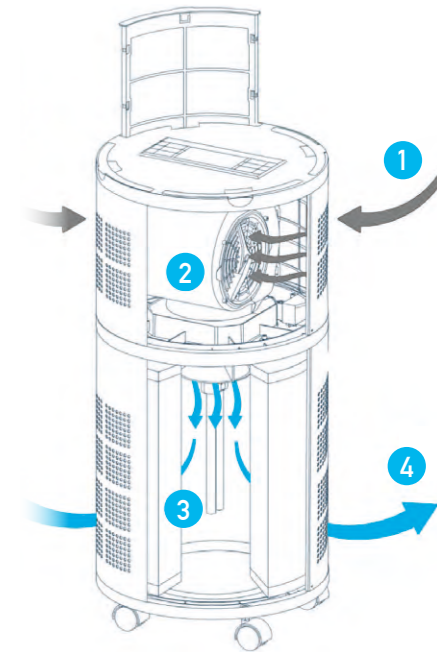
Vernietiging op het filteroppervlak vermindert de kans op contact met gevaarlijke stoffen tijdens het vervangen van de filter.

Het in staat zijn van Excentr om meer dan 99,97% van de virussen (incl. coronavirus) en bacteriën in de lucht te vernietigen is gedocumenteerd door onafhankelijke laboratoria.



Hoe de Excentr Air 250 werkt:

1. De Excentr Air 250 neemt omgevingslucht van bovenaf op en gaat door een voorfilter, waardoor grotere deeltjes en stof worden opgevangen. Het voorfilter is eenvoudig te verwijderen van de bovenkant van de Excentr Air 250 om te kunnen reinigen en hoeft niet te worden vervangen.
2. Een krachtige ventilator (tot 560 m³/uur, 20.000 ft³/uur, 155 liter/seconde) duwt de lucht door een aan de onderkant geplaatst cilindervormig HEPA 13-filter. De ventilator is een belangrijk onderdeel van het ontwerp. Door de hoge kwaliteit van de HEPA-filter ontstaat een extreem hoge statische luchtdruk in de cilinder, waardoor een sterke ventilator noodzakelijk is.
3. Wanneer deeltjes de binnenzijde van het HEPA 13-filter raken, worden bacteriën, virussen en andere micro-organismen die aanwezig zijn in de lucht tegengehouden. Door de voortdurende luchtstroom blijven de micro-organismen op het filteroppervlak vastzitten, terwijl de UVC-lamp, die in het midden van de cilinder is geplaatst, continu het hele filteroppervlak verlicht, waardoor het oppervlak wordt "gedesinfecteerd" door het DNA en RNA in bacteriën, virussen, enz. te vernietigen. Vernietiging van het filteroppervlak vermindert de kans op contact met gevaarlijke stoffen bij het vervangen van het filter.
4. Een grote hoeveelheid schone lucht verlaat de Excentr Air 250 in een hoek van 360 graden.



Ziekenhuis technologie

HEPA13 -filters en ozonvrij UVC-licht



Gedocumenteerde doeltreffendheid

Getest door onafhankelijke laboratoria



Gepatenteerde oplossing

Uniek systeem levert de industriële toonaangevende effectiviteit



Plug & play

Geen installatie vereist, eenvoudigweg aansluiten



Grote reiniging capaciteit

Reinigt 560m³/uur (20.000ft³/uur)



Weinig onderhoud

9.000h (~1 jaar) continue doorlooptijd




Virussen



Bacteriën



Pollen



Schimmel/Gist



Stof/allergieën



Geuren

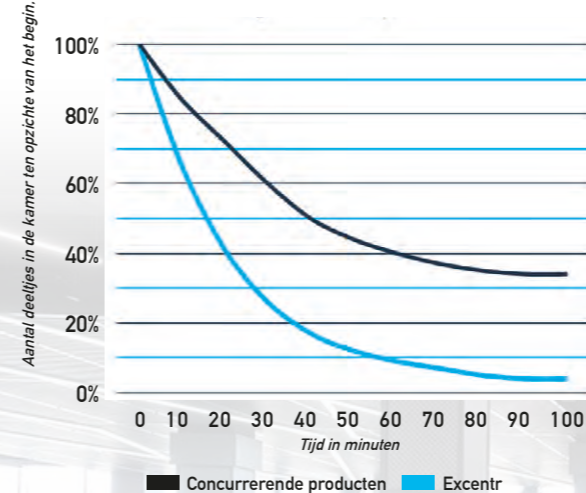
Technische specificaties:

Afmeting l / b / h	42 / 42 / 80 cm	Volt/Hz	230 V/50Hz
Gewicht	18 kg	Onderhoud	Elke 9000 uur
Geluid	50 - 67 dB	Capaciteit	560m ³ /uur (20.000ft ³ /uur)
Kabellengte	2 m	Filter	HEPA13-filter en ozonvrij UVC-licht

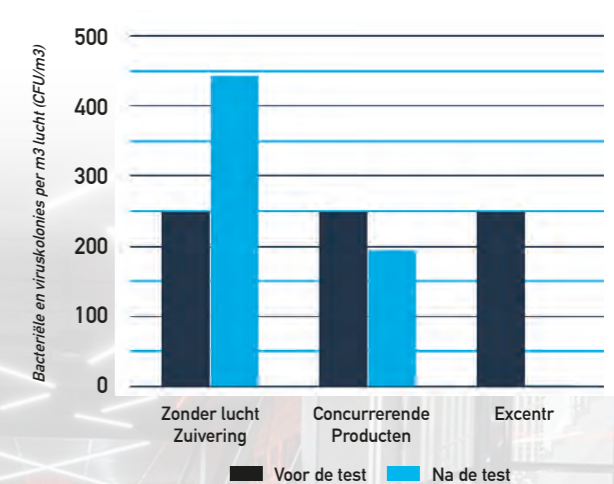


SCAN VOOR MEER INFORMATIE

De Excentr Air 250 doodt effectief deeltjes in de lucht



De Excentr Air 250 verwijdert bacteriën en viruskolonies tot ondetecteerbare niveaus





De ultieme oplossing voor kleine tot middelgrote oppervlakken


De Excentr Air 100 is een luchtzuiveraar voor oppervlakken tot maximaal 100 m². De machine is voorzien van een innovatief filtersysteem - o.a. met gecertificeerd H13 HEPA-filter, actief koolstoffilter, koud katalysatorfilter, UV-C-sterilisatie en zuivering met negatieve ionen. "Grovere vervuiling" als stofdeeltjes worden opgevangen in het voorfilter, deze kunt u gemakkelijk en zonder gereedschap uit de machine halen en periodiek schoon spoelen. Het koud-katalysatorfilter en het actief-koolstoffilter absorberen vluchtige organische verbindingen zoals aldehyde en benzeen en werkt tegen geuren, stof, pollen, virussen, bacteriën, sigarettenwalm en nog veel meer. De gecertificeerde HEPA 13 filtert en het antibacteriële filter elimineert vervolgens 99,99% van alle overgebleven (virus) besmette aerosols, bacteriën, pollen, allergenen, fijnstof en vele andere schadelijke stoffen uit de lucht.

Alle filters met uitzondering van het aluminium voorfilter vervangt u iedere 6 maanden gebaseerd op continu gebruik. De uitgeblazen lucht krijgt een lading negatief geladen ionen mee. Deze zorgen o.a. dat het lichaam beter zuurstof op kan nemen, en minder histamine produceert. Ze verminderen klachten van hooikoorts, astma, luchtweg-allergieën, hoofdpijn, vermoeidheid. Ze vergroten de concentratie, verbeteren het afweersysteem van het lichaam en verhogen de weerstand tegen ziekte.

Revolutionaire methode voor roltrap-reiniging

Met een unieke combinatie van technieken van EscaTEQ en Excentr kun je op de meest snelle en effectieve manier roltrappen reinigen, met een minimale verstoring van de bezoekersstroom.

Het schoonmaken van roltrappen zo snel, eenvoudig en kosteneffectief maken, dat ze met dezelfde frequentie en regelmaat worden schoongemaakt als alle andere vloeroppervlakken. Op die manier zullen we ervoor zorgen dat roltrappen overal ter wereld veiliger, mooier en aangener worden voor de miljoenen mensen die er elke dag op lopen.





Technische specificaties:

Afmeting l / b / h 40 / 20 / 60 cm
 Gewicht 9,7 kg
 Effectief gebied Ca. 100 m²
 Geluidsniveau 18dB - 55 dB
 Voltage/Verbruik 220V/50Hz/90W
 Negatieve ionen 20 Miljoen/cm³

Filterprestatie PM 2.5 - 99,99% HEPA-H13
 Luchtverwerkings-capaciteit 388m³/h
 Keurmerken CE, CB, CQC, CCC, Rohs, ERP, SGS, TUV Saar



SCAN VOOR MEER INFORMATIE





SCAN VOOR MEER
INFORMATIE

REINIGING & DIEPTEREINIGING

Reiniging met de Excentr Methode

Met de Excentr Methode wordt het reinigen van vloeren op een totaal nieuw niveau gebracht. Dankzij de 2850 bewegingen per minuut en de paddruk van maximaal 120 kg is de effectiviteit ongekend hoog. De machine is inzetbaar voor zowel de lichte als de heavy duty cleaning opdracht.

Dieptereiniging met de Excentr Methode

Ook dieptereiniging op vloeren is met de Excentr Methode mogelijk. Door de kleine beweging van de machine krijgen de pads (voornamelijk Fiber pads en borstels) de kans om dieper in het oppervlak te komen. Bij iedere kleine beweging van de machine steken scherpe vezels in de voeg of de structuur, waardoor er een diepe en grondige reiniging ontstaat.



TOP- & DIEPSTRIPPEN

Strip vier keer zo snel met de Excentr Methode

Strip tot 4x sneller met de Excentr Methode! Dankzij de 2850 toeren en hoge werkdruk is zowel top- als diepstrippen gemakkelijker dan ooit. De Excentr Methode biedt u de mogelijkheid droog, met alleen water of traditioneel met stripper te strippen.

Extreme opbouw/randopbouw

Bij extreme opbouw en/of randopbouw kan de vloer eerst gestript/geslepen worden met een slijpnet. Gebruik korrel 60 / 80 of 100, afhankelijk van de opbouw, om de eerste lagen polymeer te verwijderen. Probeer circa 80% van de polymeer te verwijderen. Ga daarna verder op bovenstaand beschreven methode om de vloer zelf niet te beschadigen met het agressieve slijpnet. Bij randopbouw kunt u ervoor kiezen het slijpnet op formaat over de lange zijde af te knippen en deze te plaatsen op een normale strippad. Werk vervolgens met de lange kant van de machine (zijwaarts) over de randopbouw om alleen de randopbouw agressief aan te pakken met het slijpnet. Let tijdens bovenstaande processen goed op. Wanneer u te ver doorstript met deze grove en agressieve slijpnetten kan er schade aan het oppervlak ontstaan.

3 manieren van strippen

Er zijn verschillende manieren waarop vloeren gestript kunnen worden. In onze ogen is de natte methode het meest efficiënt.

Droge methode

Wanneer u droog wilt strippen doet u dat graag stofarm. Daarom adviseren wij de Excentr Splash & Dust Guard in combinatie met de Excentr Dust Control vacuüm. Zo werkt u zonder dwarrelstof en pakt u tevens zo'n 50% van het stof van de vloer op. De droge methode kan in specifieke gevallen veel voordelen hebben t.o.v. natte methoden. Om goed te kunnen strippen gebruikt u pads met een toevoeging van diamant of aluminium oxide.




SLIJPEN, RENOVEREN & POLIJSTEN

Effectief slijpen, renoveren & polijsten van natuursteen

De Excentr Methode is een zeer effectieve methode voor het renoveren, polijsten en onderhouden van steen. Iedere steen is ermee te reinigen. Iedere kalkhoudende steen is te renoveren, polijsten en te reinigen. Denk aan marmer, Chinees hardsteen, Belgisch blauwsteen, terrazzo etc.

Renovatie

Het renoveren van een natuurstenen vloer gaat alleen maar wanneer de steen kalkhoudend is. Om er zeker van te zijn dat het te renoveren oppervlak kalkhoudend is, adviseren wij altijd eerst een zuurtest te doen op een niet in het oog springende plaats. Houd schoon water en een droge microvezeldoek bij de hand. Breng dan uit het zicht één druppel pure ontkalker (ph 1 of 2) aan. Slaat het product wit uit? Dan direct opnemen en spoelen met schoon water. Wanneer het product wit uitslaat, weet u zeker dat het oppervlak kalkhoudend is en dus gerenoveerd en gepolijst kan worden. Slaat het niet wit uit, dan kunt u met de Excentr Methode het oppervlak alleen reinigen.



Polijsten

De laatste stappen in het renovatie proces zijn de polijststappen. Met de Excentr methode kan het oppervlak op zowel een zijdeglans als een hoogglans afgewerkt worden.

Onderhoud

Na renovatie mag de vloer dagelijks gereinigd worden met de laatst gebruikte pad uit het renovatie proces. Is de vloer afgewerkt met de Diamant pad Green, dan is dit dus de pad voor dagelijkse reiniging. Deze pads zijn ook verkrijgbaar op bijv. 17" voor het gebruik onder een schrob-/zuigmachine. Het gebruik van reinigingsmiddel is niet nodig.



SCHUREN EN AFWERKEN

Schuren en afwerken van een houten vloer

De Excentr Methode maakt het werken op een houten vloer toegankelijk voor iedere schoonmaak professional. Door de perfecte balans en constante druk en beweging is de kans op schades en methodefouten aanzienlijk minder. Met de Excentr machines kunt u houten vloeren reinigen, schuren en afwerken. Gebruik de Excentr Dust Control Vacuüm altijd samen met de Excentr Splash and Dust guard om stofarm te kunnen werken.

Reinigen

Over het algemeen werkt de Excentr Methode met minder water. Dit is zeker op houten vloeren een groot voordeel, aangezien deze vaak gevoelig zijn voor vocht. Het reinigen doet u afhankelijk van de vervuilingsgraad met de Excentr Soft- en Hard Micro pads. Bevochtig de pad tot deze klamvochtig is. Werk dan ongeveer 40 m2 en draai de pad om. De pads kunnen daarna gewassen worden zonder wasverzachter.

Schuren en afwerken

Het schuren van een houten vloer staat bekend als een zeer specialistische klus. De Excentr machines maken dit specialisme echter een stuk toegankelijker. Door de stabiliteit in beweging, druk en prestatie is het redelijk eenvoudig een houten vloer te schuren. Na het schuren is het mogelijk de machine te gebruiken voor het verdelen en inwrijven van verschillende oliën en waxen. Groot voordeel is dat de korte beweging van de machine het product minder weg laat spatten en er dus weinig tot geen spetters ontstaan. Ook is het mogelijk de Diamant pads te gebruiken om het hout mechanisch te verdichten.



PREPAREREN VAN OPPERVLAKKEN

Prepareren van oppervlakken met de Excentr Methode

Denk aan het opschuren/opruwen van een gecoate vloer, het verwijderen van coatings, of het verwijderen van lijmresten. Ook worden de machines veelvuldig ingezet voor het prepareren van bijvoorbeeld PVC-vloeren, oude PU-afwerking verwijderen om vervolgens een nieuwe afwerking aan te kunnen brengen.



Pads, schuurnetten en schuurpapier

Voor deze toepassingen gebruiken wij gebonden diamant, pads met diamant, pads met aluminium oxide, schuurnetten en schuurpapier. De gewichtskeuze is tijdens preparaties vaak bepalend voor de snelheid en kwaliteit van het werk. Het opvoeren van de druk geeft meestal een beter resultaat.

Omdat preparaties vaak droog uitgevoerd worden, adviseren wij de Excentr Dust Control vacuüm te gebruiken in combinatie met de Excentr Splash & Dust Guard.

Renoveren, polijsten, schuren, slijpen en prepareren zonder chemie

Het Excentr Diamond System (EDS) is een nieuw concept bestaand uit: pads, discs en strips (metaal gebonden diamant strips). De werkzame delen in de pads, discs en strips van het Excentr Diamond System garanderen een constante werking met een hoge prestatie en een lange levensduur. Het Excentr Diamond System geeft u de mogelijkheid om oppervlakken te renoveren, polijsten, schuren, slijpen en te prepareren. Het polijsten kan met dit systeem tot hoogglans. Veelal is het gebruik van chemische producten niet noodzakelijk, hierdoor is het Excentr Diamond System zeer duurzaam.

EDS – Excentr Diamant System

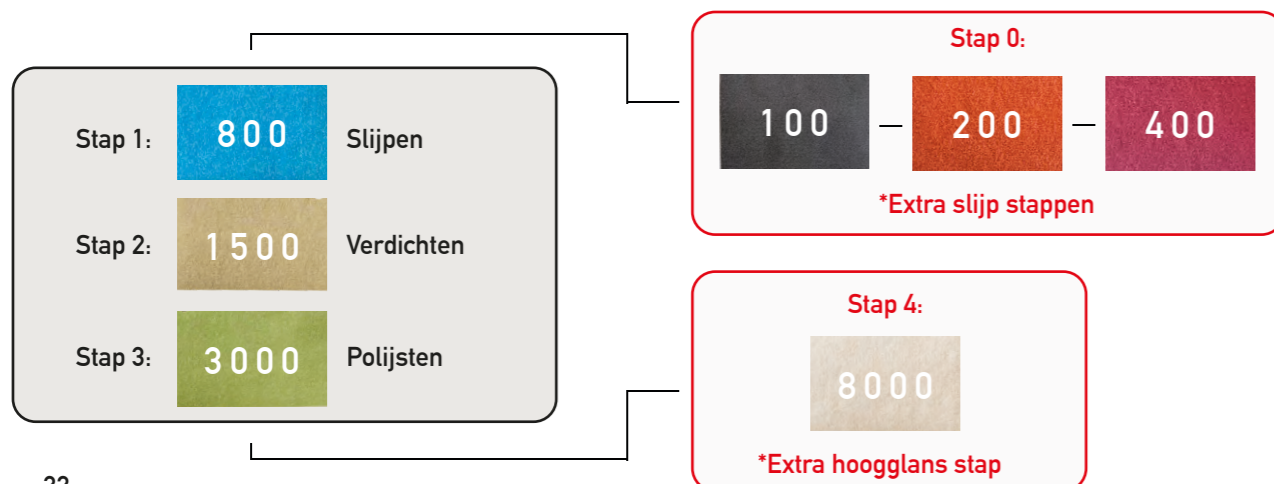
Met de EDS pads kunnen vloeren gereinigd, onderhouden, gerenoveerd en afgewerkt (gepolijst) worden. Renovatie op natuursteen kan op een meer traditionele methode, in 3 stappen. Maar de pads zijn ook uitstekend om combinaties tussen meerdere stappen of zelfs met resin gebonden diamant te maken. Zodra u gebruik maakt van pads, resin gebonden diamanten of metaal gebonden diamanten, adviseren wij altijd om minimaal 4 keer het oppervlak te raken (2 x heen en weer). Daarnaast adviseren wij om kruislinks te werken (1 x heen en weer noord/zuid, 1 x heen en weer oost/west). Gebruik altijd ruim water, en zuig water af bij iedere wisseling van pad, disc of strip. Om goed resultaat te halen heeft u altijd meerdere stappen nodig. De maximale opvolging per stap is een verdubbeling van de gebruikte stap. Dus begint u met 400 grit, is de volgende stap maximaal 800 grit enzovoort. De enige uitzondering hierop is de stap tussen 3000 en 8000, deze kunt u achtereenvolgend gebruiken.

TIP: Gaat u van resin/metaal gebonden materiaal naar pad materiaal voor de afwerking? Gebruik dan uw laatst gebruikte grit als instap stap voor de pad. Kortom, eindigt u met 800 grit resin gebonden, gebruik dan als volgende stap de 800 grit pad.

EDS Pads

De EDS pads zijn de meeste gebruikte tools in het systeem. De pads zijn beschikbaar voor alle Excentr machines en in verschillende grofte korrels.

- 100 grit
200 grit
400 grit → Dit zijn slijp stappen. Kies de 100, 200 en/of 400 grit alleen voor zeer zware schades. Hoe grover de grit, hoe meer orange peel er zal ontstaan op het oppervlak.
- 800 grit
1500 grit
3000 grit → Deze 3 basis stappen zijn in staat om een licht beschadigd oppervlak terug te brengen naar een zijdeglans afwerking.
- 8000 grit → Deze stap gebruikt u na de 3000 wanneer u meer glans wilt. Deze pad kunt u zo vaak het oppervlak laten passeren als gewenst, hoe meer passages hoe meer glans.



EDS Discs






Resin bond


Voor de professional die ervaring heeft met het bewerken van natuursteen hebben wij ook resin diamant gebonden disc beschikbaar voor onze Excentr 43. Deze slijpen agressiever (vanaf 50 grit), en doordat ze aanzienlijk meer materiaal weg slijpen van het oppervlak, zijn we hiermee in staat zwaardere schades te verhelpen.



Metal bond


De EDS Metal discs zijn bedoeld voor de gevorderde gebruiker. Deze zijn agressiever in de toepassing-gebieden voor het slijpen (schuren) en prepareren van diverse vloeren. De EDS Metal discs worden meestal toegepast wanneer er diepere krassen, zuur vlekken en/of andere zwaardere verstoringen in het oppervlak aanwezig zijn. Deze discs zijn agressiever en werken dieper dan de EDS pads. Wij adviseren deze discs voornamelijk voor het verwijderen van lijmresten, verwijderen of aanslijpen van coatings en het prepareren van betonvloeren. De mogelijkheden zijn zeer uitgebreid en daardoor is kennis vereist.






EXCENTR Fiber Pad

De Excentr Fiber Pad is een pad met een harde vezel speciaal ontwikkeld voor dieptereiniging op oneven oppervlakken, structuurvloeren, veiligheids- antislipvloeren, voegen etc. Deze vezel in combinatie met de Excentr methode zorgt voor een uitzonderlijke, diepe reiniging en verbluffende resultaten. Vaak is het gebruik van chemie overbodig, gebruik wel ruim voldoende water!



EXCENTR Pink Pad

De Pink pad is ideaal voor het reinigen en schrobben van egale, vlakke vloeren. De pad heeft een zeer goede reinigende werking en ondanks zijn reinigingskracht, is hij niet te scherp voor gevoelige oppervlakken. De pad kan met alleen water, of in combinatie met een reinigingsmiddel gebruikt worden.



EXCENTR Magic Pad

De Excentr Magic Pad is een melamine pad die zeer geschikt is voor grondige reiniging van vele type vloeren. De pad werkt uitstekend als probleem oplosser, en heeft door de sponsachtige structuur de kracht om vervuiling uit microporeuze oppervlakken te verwijderen. Gebruik deze pads altijd nat. Niet geschikt voor vloeren met een laklaag. Test deze pad altijd in een hoekje om de werking te controleren en schade te voorkomen.



EXCENTR Strip Alu Pad

De Strip Alu pad is dé oplossing voor professionals die sneller en beter willen strippen op linoleum. De duizenden scherpe aluminiumoxide deeltjes slijpen de polymeer gecontroleerd en zonder schade (bij juist gebruik) van het linoleum af. De pad kan zowel droog als met water gebruikt worden. Gebruik van stripper is niet nodig.



EXCENTR Hard Micro Pad

De Hard Micro Pad is een zeer effectief microvezelpad met scrub stroken erin verwerkt. De zwarte scrub stroken schrobben het oppervlak terwijl de witte microvezel stroken de vervuiling absorbeert. U kunt dus in 1 handeling schrobben en vervuiling opnemen. In combinatie met de Excentr 43 is deze pad ook zeer geschikt voor tapijt.



EXCENTR Soft Micro Pad

De Soft Micro Pad is een zachte microvezelpad die aan twee kanten gebruikt kan worden. De pad heeft een hoog absorptie vermogen, en is zeer geschikt voor delicate oppervlakken. Ideaal voor het verwijderen van residu opbouw en combinatie met de Excentr 43 is deze pad ook zeer geschikt voor tapijt.

	Keramische tegels	Antislip- en veiligheidsvloeren	PVC	Sportvloeren	Linoleum	Natuursteen	Beton	Epoxy- & gietvloeren	Hout	Rubber	Tapijt *gebruik Excentr 43
EXCENTR Fiber Pad		☪	●			●				●	
EXCENTR Pink Pad	☪		☪	☪	☪	☪	☪	☪		☪	
EXCENTR Magic Pad	☪	⚠	⚠	⚠			⚠	⚠		⚠	
EXCENTR Strip Alu Pad			⚠		☪		⚠	⚠	⚠		
EXCENTR Hard Micro Pad	●	●	●	●	●	●	●	●	☪	●	☪
EXCENTR Soft Micro Pad	●	●	●	●	●	●	●	●	☪	●	☪

☪ = Geadviseerd


⚠ = Contacteer Excentr

● = Mogelijkheid




EXCENTR Red Pad

Traditionele rode pad voor het schrobben of boenen van vloeren t.b.v. de Excentr 55-35. Deze pad heeft een lichte reinigingskracht en is veilig voor ieder oppervlak.



EXCENTR Extreme Pad

De Excentr Extreme pad is gemaakt voor het aller zwaarste strip-, reinigings- en prep werk. De harde open vezel zorgt voor een perfecte afvoer van de vervuiling, en houdt zo uw pad schoon en scherp. Omdat er aan deze pad geen speciale partikels als diamant zijn toegevoegd, is de combinatie met reinigingsmiddel voor deze pad aan te raden.



EXCENTR Sanding Nets

De slijpnetten zijn te gebruiken als probleemoplosser bij bijvoorbeeld meerdere lagen polymeer op lino- en marmoleum vloeren, de slijpnetten worden vaak gebruikt om randopbouw zonder chemie te verwijderen. Let op, dit kan, bij ondeskundig gebruik schade veroorzaken.




EXCENTR Twister Pads

Twister pads zijn ontwikkeld om vloeren (vaak kalkhoudend natuursteen) te renoveren. Dankzij de duizenden diamantjes die verspreid zitten over de pad, slijpt, verdicht en polijst je vloeren zonder toevoeging van chemicaliën, u gebruikt alleen water.



EXCENTR EDS Pads

Met Het EDS (Excentr Diamond System) is het mogelijk om kalkhoudende natuurstenen eenvoudig te slijpen en te polijsten. De dunne pads zorgen voor een zeer directe overdracht van energie, en creëren minder sinaasappelhuid dan traditionele diamant pads. Op pagina 30 vindt u hier meer informatie over.



EXCENTR Sia Sandpaper

Schuurpapier van de hoogste kwaliteit en voornamelijk ontwikkeld om hout mee te schuren. Verkrijgbaar in verschillende korrels, van zeer grof, tot zeer fijn. Op pagina 31 vindt u hier meer informatie over.

	Keramische tegels	Antislip- en veiligheidsvloeren	PVC	Sportvloeren	Linoleum	Natuursteen	Beton	Epoxy- & gietvloeren	Hout	Rubber	Tapijt *gebruik Excentr 43
EXCENTR Red Pad	●	●	●	●	●	●	●	●		●	
EXCENTR Extreme Pad			🦵		🦵		🦵				
EXCENTR Sanding Nets	⚠	⚠	⚠	⚠	⚠		⚠	⚠	⚠	⚠	
EXCENTR Twister Pads					⚠	🦵	🦵	●		●	
EXCENTR EDS Pads					⚠	🦵	🦵	●		●	
EXCENTR Sia Sandpaper					⚠				🦵		

🦵 = Geadviseerd

⚠ = Contacteer Excentr

● = Mogelijkheid



SCAN VOOR MEER
INFORMATIE

VLOERTYPE


KERAMISCHE TEGELS

Het reinigen van keramische tegels is niet altijd even eenvoudig. De vaak microporeuze structuur zorgt ervoor dat het vuil hardnekkig vastzit aan het oppervlak en er zelfs een beetje in zit. Wij adviseren op keramische tegels te werken met schoon water, en dus geen reinigingsmiddelen.

Magic pad voor high traffic zone

Kies voor de pink pad bij lichte vervuiling. Bij zwaardere vervuiling op keramische tegels adviseren wij de Excentr Magic pad. Gebruik alleen reinigingsmiddel wanneer er spraken is van veel kalk of veel vet.


Tip: heeft u een keramische tegel in een high traffic zone? Gebruik dan periodiek de Excentr Magic pad, en onderhoud de vloer dagelijks/wekelijks met de Pink Pad!



PVC VLOEREN

PVC is een opkomende afwerking. In principe kunnen we PVC-vloeren alleen maar reinigen en diepte reinigen. Beslissen wat u moet doen is eenvoudig: is uw vloer vlak? Dan kiest u voor de pink pad om te reinigen. Heeft uw PVC vloer structuur? Dan reinigt u deze met een fiber pad! Gebruik van chemie is in deze methode niet nodig. Gebruik een normale hoeveelheid water, de vloer mag niet blank staan!

Aangezien een PVC-vloer in veel gevallen standaard is afgewerkt met een PU laag, is het niet de bedoeling deze vloeren te strippen en polymeren. Wanneer er krassen ontstaan in de PU-afwerking, zijn er manieren om dit te herstellen. Deze renovatie van PVC-vloeren komt neer op het inkrassen van de bestaande PU-afwerking, en het opnieuw aanbrengen ervan.



ANTISLIP- EN VEILIGHEIDSVLOEREN

Dieptereiniging op vloeren is met de Excentr Methode mogelijk. Door de kleine beweging van de machine krijgen de pads (voornamelijk Fiber pads en borstels) de kans om dieper in het oppervlak te komen. Bij iedere kleine beweging van de machine steken scherpe vezels in de voeg of de structuur, waardoor er een diepe en grondige reiniging ontstaat. Vaak is het probleem op vloeren met structuur residu, daarom adviseren wij altijd eerste te proberen te werken met alleen maar water. In het geval dat er veel kalk op uw tegels zit, kunt u kiezen te werken met de Excentr A1 (reinigingsmiddel).

Reinigingsproblemen

Reinigingsproblemen op antislipvloeren komen vaak voor in: Sanitaire ruimtes, keukens, zwembaden Portiekjes en kleedkamers. In 95% van de gevallen adviseren wij de Excentr Fiber pad voor vloeren met structuur, deze reinigt tevens de voegen!



SPORTVLOEREN

Sportvloeren onderhouden en reinigen is niet altijd eenvoudig. De hoge frequentie van gebruik en incidentele nevenactiviteiten waar de sportvloer aan blootgesteld wordt, maakt stabiliteit in de veiligheid, stroefheid en uitstraling een lastige taak. Voor het reinigen van sportvloeren adviseren wij een reiniging en onderhoudsplan bestaande uit 2 werkzaamheden: dagelijkse/wekelijkse reiniging met de Excentr Pink pad, en periodieke reiniging met de Magic pad.

Magic pad voor high traffic zone


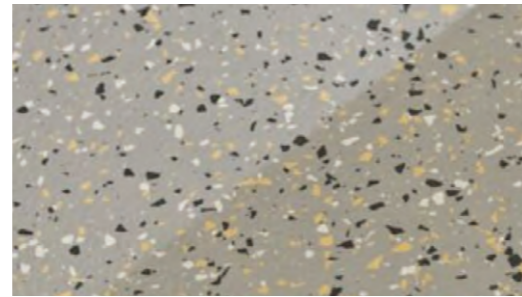
In bovenstaande beschrijving praten we over het reinigen van sportvloeren van kunststof/rubber. Het onderhouden en reinigen van houten sportvloeren is ook mogelijk met de Excentr Methode. Wij hebben zeer goede resultaten met het verwijderen van hars e.d. van houten sportvloeren. Vraag hiervoor naar een op maat gemaakt advies (gratis en vrijblijvend).

RUBBER VLOEREN

Een rubberen vloer reinigen, diepte reinigen of herstellen begint met vaststellen wat voor type rubberen vloer u heeft. Is uw vloer vlak? Dan kiest u voor de pink pad om te reinigen. Heeft uw rubberen vloer structuur? Zoals een rubberen noppen vloer dit heeft? Dan reinigt u hem met een Fiber Pad! Gebruik van chemie is in deze methode niet nodig.

Rubberen vloer herstellen

Laat uw rubberen vloer zich niet meer reinigen? Dan is het tijd om deze te herstellen. Het renoveren van een rubberen vloer gaat alleen op vlakke rubberen vloeren, zonder structuur. Rubberen vloeren renoveren doet u in 3 stappen, zonder chemicaliën, met alleen water en de juiste pads. U kiest hier voor de EDS pads. Benodigde pads zijn EDS blauw, EDS geel en EDS groen.



BETON & GECOAT BETON

Moeite met het reinigen van beton? Of het verwijderen van hefruck wielafdrukken van uw gecoate vloer? Op veel van deze heavy-duty toepassingen heeft Excentr het antwoord. Door een hoge mechanische kracht in de machines, en veel druk op de pad of borstel werken we altijd naar een maximaal haalbaar resultaat.

Ook onze chemielijn ondersteunt probleemgevallen die we veel tegenkomen als bandensporen op beton, vet- en olievlekken, etc. Daarnaast hebben we ook de mogelijkheid met ons systeem beton en coatings te slijpen en polijsten. Hiermee prepareren we het oppervlak voor een eventueel volgende afwerking, coating/verflaag.

Specifieke problemen voor beton

Voor veel andere specifieke problemen op beton zoals het verwijderen van coatings en lijmresten van beton, adviseren wij contact op te nemen met ons. Deze gevallen zijn vaak zo specifiek, dat er een maatgemaakt advies vereist is. Dit is altijd gratis en vrijblijvend.

NATUURSTENEN VLOEREN

De Excentr Methode is een zeer effectieve methode voor het renoveren, polijsten en onderhouden van steen. Iedere steen is ermee te reinigen. Iedere kalkhoudende steen is te renoveren, polijsten en te reinigen. Denk aan marmer, Chinees hardsteen, Belgisch blauwsteen, terrazzo, etc.

Renovatie

Het renoveren van een natuurstenen vloer gaat alleen maar wanneer de steen kalkhoudend is. Om er zeker van te zijn dat het te renoveren oppervlak kalkhoudend is, adviseren wij altijd eerst een zuurtest te doen op een niet in het oog springende plaats. Houd schoon water en een droge microvezeldoek bij de hand. Breng dan uit het zicht één pure druppel ontkalker (ph 1 of 2) aan. Slaat het product wit uit? Dan direct opnemen en spoelen met schoon water. Wanneer het product wit uitslaat, weet u zeker dat het oppervlak kalkhoudend is en dus gerenoveerd en gepolijst kan worden. Slaat het niet wit uit, dan kunt u met de Excentr Methode het oppervlak alleen reinigen.

Reinigen

Natuurstenen vloeren kunt u veilig reinigen met de Excentr Methode. Dankzij de effectieve beweging gebruikt u alleen water en geen gevaarlijke reinigingsmiddelen.

Onderhoud

Na renovatie mag de vloer dagelijks gereinigd worden met de laatst gebruikte pad uit het renovatie proces. Is de vloer afgewerkt met de Diamant pad Green, dan is dit dus de pad voor dagelijkse reiniging. Deze pads zijn ook verkrijgbaar op bijv. 17" voor het gebruik onder een schrob-/zuigmachine.

Polijsten

De laatste stappen in het renovatie proces zijn de polijststappen. Met de Excentr Methode kan het oppervlak op zowel een zijdeglans als een hoogglans afgewerkt worden.



HOUTEN VLOEREN

De Excentr Methode maakt het werken op een houten vloer toegankelijk voor iedere schoonmaak professional. Door de perfecte balans, constante druk en beweging is de kans op schades en methodefouten aanzienlijk minder. Met de Excentr machines kunt u houten vloeren reinigen, schuren en afwerken. Gebruik de Excentr Dust Control Vacuüm altijd samen met de Excentr Splash and Dust guard om stofarm te kunnen werken.

Reinigen

Over het algemeen werkt de Excentr Methode met minder water. Dit is zeker op houten vloeren een groot voordeel, aangezien deze vaak gevoelig zijn voor vocht. Het reinigen doet u afhankelijk van de vervuilingsgraad met de Excentr Soft- en Hard Micro pads. Bevochtig de pad tot deze klamvochtig is. Werk dan ongeveer 40 m² en draai de pad om. De pads kunnen daarna gewassen worden zonder wasverzachter.


Afwerken

Na het schuren is het mogelijk de machine te gebruiken voor het verdelen en inwrijven van verschillende oliën en waxen. Groot voordeel is dat de korte beweging van de machine het product minder weg laat spatten en er dus weinig tot geen spetters ontstaan. Ook is het mogelijk de Diamant pads te gebruiken om het hout mechanisch te verdichten.



Schuren

Het schuren van een houten vloer staat bekend als een zeer specialistische klus. De Excentr machines maken dit specialisme echter een stuk toegankelijker. Door de stabiliteit in beweging, druk en prestatie is het redelijk eenvoudig een houten vloer te schuren.



LINOLEUM & MARMOLEUM VLOEREN

Linoleum is een veel voorkomende vloer. Tevens een vloer die veel mogelijkheden biedt voor de Excentr Methode. De linoleum vloeren kunnen goed gereinigd worden met de Excentr machines. Kies voor een Pink Pad in combinatie met water!

Meest voorkomende toepassing op linoleum en marmoleum is het verwijderen van oude polymeer/was lagen!

Top- en diepstrippen

Dankzij de 2850 toeren en hoge werkdruk is zowel top- als diepstrippen gemakkelijker dan ooit met de Excentr machines. De Excentr Methode biedt u de mogelijkheid droog, met alleen water of traditioneel met stripper te strippen.

Droog strippen

Wanneer u droog wilt strippen doet u dat graag stofarm. Daarom adviseren wij de Excentr Splash & Dust Guard in combinatie met de Excentr Dust Control vacuüm. Zo werkt u zonder dwarrelstof en pakt u tevens zo'n 50% van het stof van de vloer op. De droge methode kan in specifieke gevallen veel voordelen hebben t.o.v. natte methoden. Om goed te kunnen strippen gebruikt u pads met een toevoeging van diamant of aluminium oxide.

Nat strippen

In onze ogen is de natte methode het meest efficiënt. Daarmee stript u met een minimale hoeveelheid water en zonder toevoeging van stripper. Dit geeft veel voordelen: geen dure stripper, geen risico op verbranden/verkleuren oppervlak, niet neutraliseren, geen gladde vloer, etc. U kunt ervoor kiezen het oppervlak eerst in te zetten met water, maar ook kunt u het water direct vanuit de Excentr Solution Tank op het oppervlak aanbrengen. Deze methode heeft veel voordelen ten opzichte van het droogstrippen. De pad spoelt zichzelf en blijft hierdoor constanter scherp, de verwijderde was blijft drijven en is, zolang de vloer vochtig blijft, gemakkelijk te verwijderen met de waterzuiger. Om goed te kunnen strippen zonder stripper gebruikt u pads met een toevoeging van diamant of aluminiumoxide.

Extreme opbouw/randopbouw

Bij extreme opbouw en/of randopbouw kan de vloer eerst gestript/geslepen worden met een slijpnet. Gebruik korrel 60 / 80 of 100, afhankelijk van de opbouw, om de eerste lagen polymeer te verwijderen. Probeer circa 80% van de polymeer te verwijderen. Ga daarna verder op bovenstaand beschreven methode om de vloer zelf niet te beschadigen met het agressieve slijpnet. Bij randopbouw kunt u ervoor kiezen het slijpnet op formaat over de lange zijde af te knippen en deze te plaatsen op een normale strippad. Werk vervolgens met de lange kant van de machine (zijwaarts) over de randopbouw om alleen de randopbouw agressief aan te pakken met het slijpnet. Let tijdens bovenstaande processen goed op. Wanneer u te ver doorstript met deze grove en agressieve slijpnetten kan er schade aan het oppervlak ontstaan.



Traditioneel strippen

De derde optie is de meest traditionele manier. Hierbij werkt u met een oplossing van water en een stripper. In deze methode zet men de vloer in met de oplossing, laat dit inwerken en strip vervolgens met een harde traditionele pad het oppervlak. De winst zit hem bij deze methode voornamelijk in de snelheid, het gebruikersgemak en de vorm van de machine.

SCHOONMAAKBEDRIJVEN

Betere resultaten in minder tijd met de Excentr Methode

Schoonmaakbedrijven staan tegenwoordig voor veranderende uitdagingen. De vraag om te reinigen zonder reinigingsmiddelen, meer te doen in minder tijd, steeds geavanceerdere afwerkingen op vloeren te onderhouden, en werken met wisselend personeel. Deze uitdagingen zijn de basis geweest voor het ontwikkelen van de Excentr Methode. De methode gaat uit van simpele concepten die voor iedereen toepasbaar zijn, ook voor mensen zonder ervaring op het gebied van vloeronderhoud. Gebaseerd op vloerreiniging of bewerking zonder reinigingsmiddelen, en altijd met het doel om een significante tijds- en kwaliteitswinst te behalen ten opzichte van traditionele reinigingsprincipes (eenschijfsmachine). De Excentr machines zijn daarnaast rechthoekig, door deze vorm zorgt ervoor dat u moeiteloos tegen de kanten aan reinigt, en tot in de hoeken kunt werken! Kortom, vloeronderhoud op een simpele en milieuvriendelijke manier met betere resultaten in minder tijd!

Inzetbaarheid Excentr Methode voor schoonmaakbedrijven

Antislipvloeren en veiligheidsvloeren reinigen

Dit dankzij speciale pads die een diepe reiniging garanderen. Zo reinigt u niet alleen de top, maar de gehele structuur inclusief de voegen. Dankzij de effectieve beweging reinigt u antislip vloeren zonder reinigingsmiddel! Ideaal inzetbaar in keukens, sanitaire voorzieningen, portiekjes, enzovoort. Ontdek meer over dieptereiniging van vloeren.

Reiniging van zwaar vervuilde vloeren

In bijvoorbeeld industriële omgeving of garages. Vettige vervuilingen op betonnen vloeren, zwarte strepen op gecoat beton, allemaal problemen die we met de Excentr Methode kunnen oplossen!

Linoleum strippen

Zowel linoleum/marmoleum diepstrippen als topstrippen is met de Excentr Methode zeer eenvoudig. Strippen zonder stripper (chemievrij strippen) is de geadviseerde methode, wij raden aan de Excentr machines te gebruiken in combinatie met onze Strip Alu pads. Deze pads bevatten aluminium deeltjes die de waslagen er eenvoudig mechanisch vanaf schrapen. Het strippen van vloeren kan met onze methode zowel droog als nat. Ontdek meer over het strippen van linoleum vloeren.

Natuurstenen vloeren reinigen, polijsten of renoveren

Eenvoudig en chemievrij. Door gebruik te maken van EDS pads (Excentr Diamond System) kunt u in een aantal stappen natuursteen bewerken. U kunt natuurstenen vloeren als marmer en Belgische blauwsteen simpel reinigen, polijsten, en/of renoveren.



SCAN VOOR MEER
INFORMATIE

SPORTACCOMMODATIES EN ZWEMBADEN

Excentr voor sportaccommodaties en zwembaden

Beheert u een sportaccommodatie of zwembad? Speciaal voor uw specifieke wensen hebben wij enkele concepten ontwikkeld om het vloer onderhoud eenvoudiger te maken. Antisliptegels, (gegoten) veiligheidsvloeren, tegels met veel voegen, stuk voor stuk vloeren die door hun structuur niet eenvoudig te reinigen zijn. U vindt ze ongetwijfeld in uw sanitaire voorzieningen, douche ruimte of rond de zwembaden. De structuur in combinatie met kalk, huidvetten, shampoo en zeepresten maakt het lastig deze vloeren in goede conditie te houden. De Excentr machines werken anders dan traditionele reinigingsmachines, en hierdoor zijn ze zeer goed inzetbaar in uw specifieke omgeving.

Eenvoudig en snel

Door speciale dieptereiniging pads te gebruiken, en gebruik te maken van de Excentr Methode die op 2850 toeren per minuut reinigt, zult u in veel gevallen moeiteloos de structuur en eventuele voegen reinigen. Doordat de machines rechthoekig zijn komt u ook in de hoeken en tegen de kanten.

In tegenstelling tot de traditionele reinigingsmachines is een groot voordeel dat iedereen onze machines kan bedienen, er is geen opleiding of techniek nodig! Uw team staat ontspannen en ergonomisch te werken.

De sportvloeren zelf zijn in veel gevallen ook oppervlakken waar winst te behalen is. De stroefheid is vaak niet helemaal in order door opbouw van allerlei type vervuilingen. Zelfs wanneer er dagelijks met een traditionele schrob-/zuigmachine gewerkt wordt, bouwt zich langzaam een film op. Om uw sportvloer veilig en in goede conditie te houden is er een speciaal concept ontwikkeld die uw vloer weer de wenselijke looks en eigenschappen biedt.

Het reinigen van uw sportvloer met de Excentr Methode is eenvoudig en snel! Heeft u meer type vloeren op uw locatie(s), kijk eens naar onze pagina voor toepassingen. De machines van Excentr zijn verkrijgbaar in verschillende maten, voor kleine ruimtes (sanitair/douche) tot grote oppervlakken!

GEZONDHEIDSZORG

De Excentr Methode in de gezondheidszorg

Bent u facilitair manager van een zorginstelling of ziekenhuis? Speciaal voor uw specifieke uitdagingen hebben wij enkele concepten ontwikkeld! In een omgeving waar een veilige vloer wellicht belangrijker is dan gemiddeld wordt zeker in de natte en semi natte ruimte vaak gekozen voor veiligheidsvloeren. Antisliptegels, (gegoten) veiligheidsvloeren, tegels met structuur en veel voegen, stuk voor stuk vloeren die veilig zijn, maar door hun structuur niet eenvoudig te reinigen. U vindt ze ongetwijfeld in uw sanitaire voorzieningen. De structuur in combinatie met kalk, huidvetten, shampoo en zeepresten maakt het lastig deze vloeren in goede conditie te houden. De Excentr machines werken anders dan traditionele reinigingsmachines, en hierdoor zijn ze zeer goed inzetbaar in uw specifieke omgeving.

Ontspannen en ergonomisch werken

Door speciale pads te gebruiken in combinatie met onze unieke beweging reinigen onze machines moeiteloos structuur en voegen. Doordat de machines rechthoekig zijn komt u ook in de hoeken en tegen de kanten. In tegenstelling tot de traditionele reinigingsmachines is een groot voordeel dat iedereen onze machines kan bedienen, er is geen opleiding of techniek nodig! Uw team staat vanaf de eerste minuut ontspannen en ergonomisch te werken! Ook aan uw andere vloeren als PVC, Linoleum, ceramische tegels en natuursteen is gedacht. Lees hierover meer op onze pagina voor toepassingen. De eenvoudige schoonmaak en onderhoudsmethodes zijn zo ontwikkeld dat u geen professioneel schoonmaakpersoneel in hoeft te zetten om een professioneel resultaat te kunnen verwachten. Zeker in de zorg waar vaak zorg personeel gedeeltelijk voor deze taak in wordt gezet. Ons systeem is gebaseerd op gebruik van schoon water zonder gebruik van chemicaliën (schoonmaakmiddel). Verkrijgbaar in verschillende maten, voor kleine ruimte (sanitair/douche) tot grote oppervlakken!

HORECA

Één machine voor alle vloeren in het hotel


Er zijn weinig gebouwen waar de diversiteit aan vloeren zo groot is als in horeca. Tapijt, natuurstenen vloeren, pvc-vloeren, antislip vloeren, veiligheidsvloeren/gegoten vloeren in de keukens, enzovoort. Deze diversiteit dwingt de facilitair manager om goed na te denken over het type machine dat hij in gaat zetten. Stelt u zich voor, slechts 1 machine voor alle onderhouds toepassingen? Deze uitdaging is Excentr succesvol aangegaan. Excentr heeft een machine ontwikkeld die in staat is zowel tapijt te reinigen als harde vloeren. Een machine die diepte reiniging garandeert, en inzetbaar is voor het polijsten van natuurstenen vloeren.

Reinigen zonder reinigingsmiddel

Het complete concept is gebaseerd op gebruik van water en speciale pads. U hoeft geen reinigingsmiddel meer te gebruiken om uw harde en zachten vloeren te reinigen. De beweging van de machine is anders dan die van traditionele reinigingsmachines waardoor de kwaliteit omhoog gaat en er vele malen sneller gewerkt kan worden!

Tapijtreiniging met de Excentr Methode is snel, diep (grondig), eenvoudig, en na gemiddeld 15 minuten is uw vloer weer droog! Tijdens en direct na het reinigen is uw tapijt beloopbaar, u kunt dit systeem dus op normale werktijden toepassen!

Voor uw harde vloeren heeft u verschillende opties, zo kunt u vloeren reinigen, polijsten, diepte reinigen, schuren, etc. De machines zelf zijn licht in gebruik, en kunnen bediend worden door mensen die geen achtergrond hebben in professionele reiniging. Verkrijgbaar in verschillende maten, voor kleine ruimtes (sanitair/douche) tot grote oppervlakken!



OVER ONS

EXCENTR

Excentr is een jonge Nederlandse fabrikant van innovatieve reinigingsmachines. Sinds begin 2015 zijn wij wereldwijd actief en vertellen wij over de Excentr Methode aan professionals, voornamelijk in de schoonmaak branche.


Wij ontwikkelen machines met als speerpunten: duurzaamheid, degelijkheid en doeltreffendheid. In onze machines vindt u dan ook alleen onderdelen van zware kwaliteit. Onze machines zijn daarom ook grotendeels gemaakt van RVS. Wij produceren onze machines met de grootste zorg en zijn overtuigd dat deze "oerdegelijk" zijn. Wij geven dan ook altijd minimaal 12 maanden garantie en zelfs LEVENSLANGE garantie op onze machines bij een service contract.

De oorsprong van Excentr ligt bij Niek Besuijen en Rinaldo Meeuwse. Rinaldo is binnen Excentr verantwoordelijk voor de ontwikkeling en productie van de Excentr machines. Niek draagt zorg voor de commerciële activiteiten. Excentr produceert de Excentr machines en toebehoren in Heinkenszand, in de Nederlandse provincie Zeeland.



SCAN VOOR MEER
INFORMATIE

2015 Officieel gestart
40+ Landen
80+ Partners
9000+ Actieve gebruikers





SCAN VOOR MEER
INFORMATIE

Advies

“Voorkomen is beter dan genezen” is een bekend spreekwoord dat goed aansluit bij Excentr. Even advies inwinnen kan veel narigheid en schade voorkomen. Tenslotte is er voor uw specifieke schoonmaakprobleem altijd wel een oplossing. Excentr kan samen met u ter plekke kijken waar de knelpunten zitten. Op basis van de gezamenlijke bevindingen krijgt u een gedegen advies.

Training en workshops

Om met de door Excentr geadviseerde producten de meest optimale resultaten te bereiken kan een training de uitkomst zijn. Wij staan met onze kennis klaar om het aan u door te geven. Wij bieden trainingen aan die zijn afgestemd op uw specifieke wensen, bij u ter plekke of op de locatie van Excentr. Wij adviseren al onze klanten/gebruikers deze workshop te volgen omdat de mogelijkheden van de machines ongekend zijn. Om tot een keuze te komen van de juiste reinigungsapparaten die in uw situatie een maximaal resultaat geven, verzorgt Excentr kosteloos en vrijblijvend demonstraties. Dat kan zowel bij u op locatie als bij ons in het Experience Center in Breda.



Duurzaam ondernemen

Excentr benut haar ontwikkelings-, inkoop- en productiekracht om lokaal een positieve sociale impact te creëren. Hierbij staan people, place, product en planet centraal.


People and place

Door lokaal in te kopen, te produceren en als onderneming te groeien creëren wij arbeidsplaatsen. Deze vullen wij in, op de plaatsen die zich hiervoor lenen, door mensen in te zetten met een afstand tot de arbeidsmarkt. In onze productie & logistiek werkt dit sinds de oprichting van Excentr zeer succesvol.

Product and planet

De Excentr machines worden vanuit een visie geproduceerd. Wij maken buitengewoon goede producten en doen dat met een zo klein mogelijke ecologische voetafdruk. Onze machines en accessoires bestaan voor 100% uit duurzame & recyclebare materialen zoals RVS en aluminium. Onze vloerpads zijn vervaardigd van 100% gerecycled materiaal. Bijzonder is ook dat dit werelds eerste versneld afbreekbare vloerpads zijn.





EXCENTR METHODE DE TECHNIEK VAN DE TOEKOMST

ZINKSTRAAT 59 / 4823 AC BREDA / NL / +31 (0)88 1700 601 / INFO@EXCENTR.COM

WWW.EXCENTR.COM